

Průzkum pocitu bezpečí občanů města Žlutice

(červen 2023)

Interpretace dotazníkové sondy

Zadavatel: Město Žlutice

Financováno: z Programu na podporu aktivit v oblasti prevence kriminality
Karlovarského kraje

Zpracováno: 31. července 2023

Počet stran: 9

Základní demografické údaje

Město Žlutice leží v okrese Karlovy Vary a k 1.1.2023 mělo celkem 2 206 obyvatel.

Následující tabulka ukazuje rozložení obyvatelstva:

Počet obyvatel k 1.1.2023

Muži (do 15.let)	Muži (nad 15.let)	Ženy (do 15.let)	Ženy (nad 15.let)	Celkem
147	946	124	989	2 206

Pod město Žlutice spadají obce Knínice, Protivec, Ratiboř, Skoky, Verušice, Veselov, Vladořice, Záhořice.

Popis průzkumné studie

Hlavním cílem průzkumu pocitu bezpečí bylo získat informace, o tom, jak občané Žlutic vnímají bezpečí, kriminalitu a delikventní chování na území města. Na úvod dotazníku byla vložena otázka, jak obecně hodnotí občané Žlutic bezpečnost ve městě během dne a v noci. Další otázky dotazníku se orientovaly na zjištění, kterou městskou část považují občané města za nejvíce rizikovou, dále jaké projevy chování považují za společensky nepřijatelné, jaké skupiny osob považují z hlediska páčání kriminality a delikventního chování za nejrizikovější a kterou skupinu obyvatel vnímají jako nejohroženější.

Další otázky se týkaly vnímání činnosti Policie ČR na území města a zda-li se respondenti stali obětí protiprávního jednání v uplynulém roce.

Zjišťován byl také zájem občanů o zavedení pozic Asistentů prevence kriminality a Městského kamerového dohlížecího systému a názory na zřízení nízkoprahového zařízení pro děti a mládež.

Závěrečné otázky dotazníku zjišťovaly věk a pohlaví respondentů.

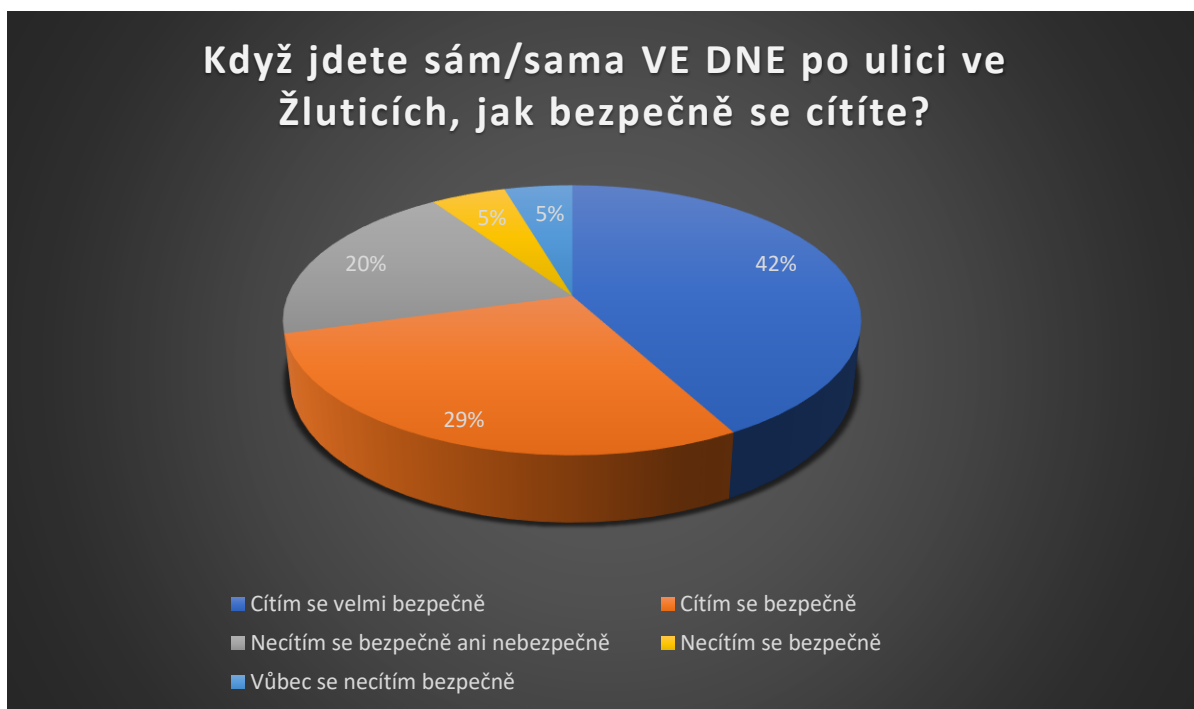
Základní metodou při sběru informací bylo strukturované interview ve formě dotazníkového šetření tazateli přímo v terénu, ale i prostřednictvím on-line formuláře, který byl dostupný na webových stránkách města. Dotazník měl předem vydefinované otázky a ve většině případů i odpovědi.

Výstupy z primárních dat

Výběrový soubor tvořilo 221 vyplněných dotazníků, všechny dotazníky byly validní. Z celkového počtu obyvatel města Žlutice tvořil vzorek 10,02 %. Ženy v průzkumu zaujímaly 65,6 %, ve Žluticích tvoří 50,45 % z celkového počtu obyvatel.

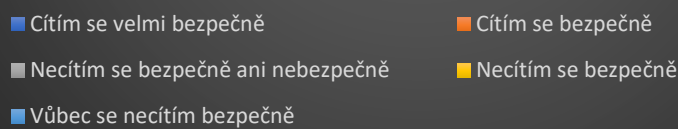
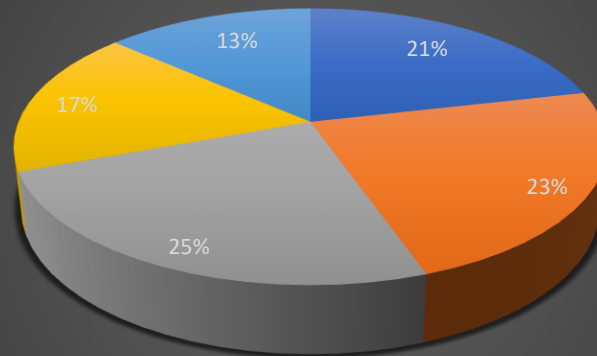
Výsledky průzkumu

Na úvod dotazníku byla zařazena otázka týkající se obecného vnímání pocitu bezpečí ve městě Žlutice během dne. Dotázaní v 71 % případů odpověděli, že se ve Žluticích cítí velmi bezpečně nebo bezpečně, naopak 10 % uvedlo, že se cítí nebezpečně až velmi nebezpečně. 20 % dotázaných se necítí bezpečně ani nebezpečně.



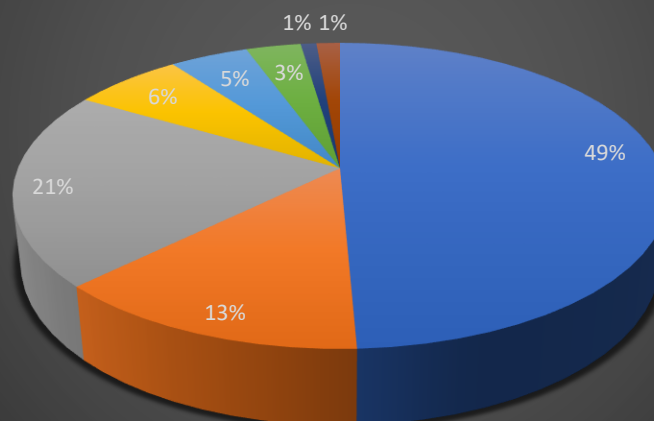
Na stejnou otázku vnímání pocitu bezpečí při pohybu po městě ale po setmění, odpovědělo 44 % respondentů, že se cítí velmi bezpečně, nebo bezpečně, 25 % odpovědělo že se necítí bezpečně ani nebezpečně a celkem 30 % respondentů se cítí v noci nebezpečně až velmi nebezpečně.

Když jdete sám/sama PO SETMĚNÍ po ulici ve Žluticích, jak bezpečně se cítíte?

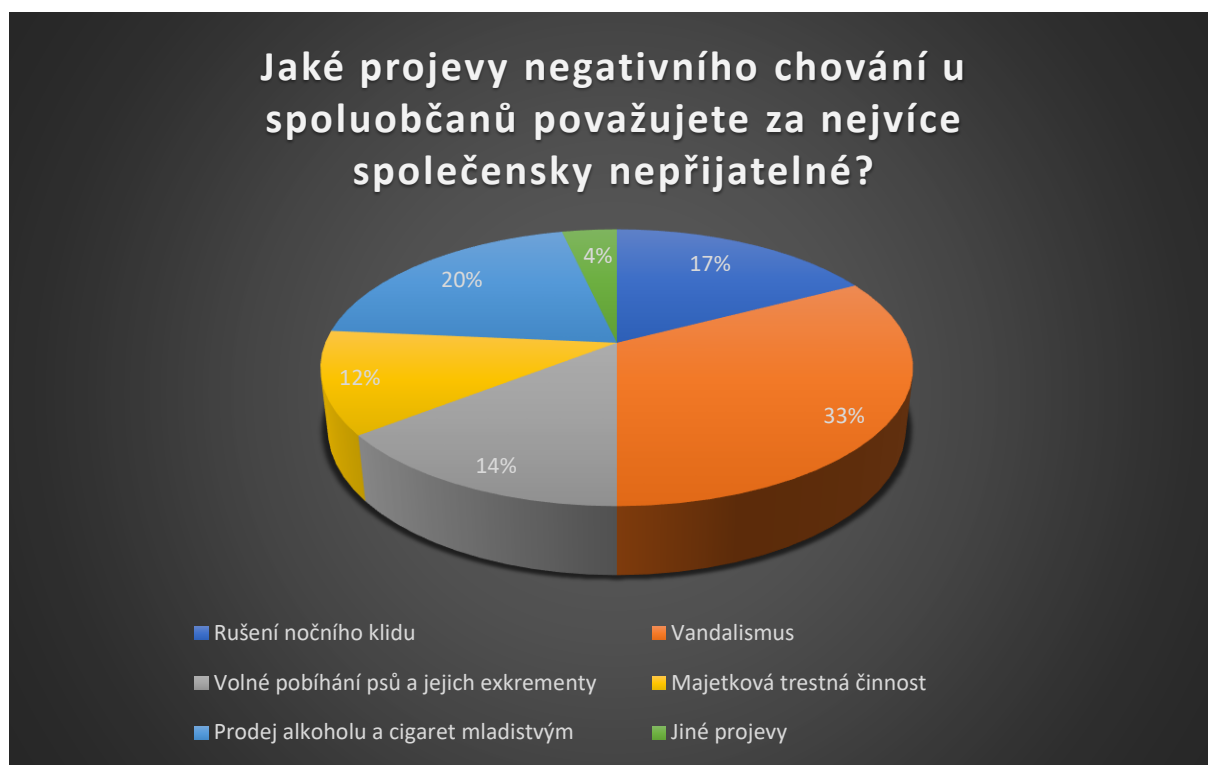


V hodnocení rizikovosti jednotlivých lokalit ve městě si nejhůře vede náměstí a jeho okolí – celkem ho označilo 49 % respondentů, následují zastávky v 21 %, dále nádraží – 13 %, Hradební ulice – 6 %, Pod Strání a Mlýnská ulice – 5 %, hřiště označili 3 % respondentů a koupaliště a celé město označilo shodně 1 % respondentů.

Kterou městskou část vnímáte ve Žluticích jako bezpečnostně nejrizikovější, kde se páchá nejvíce trestné činnosti a dochází k narušování veřejného pořádku?

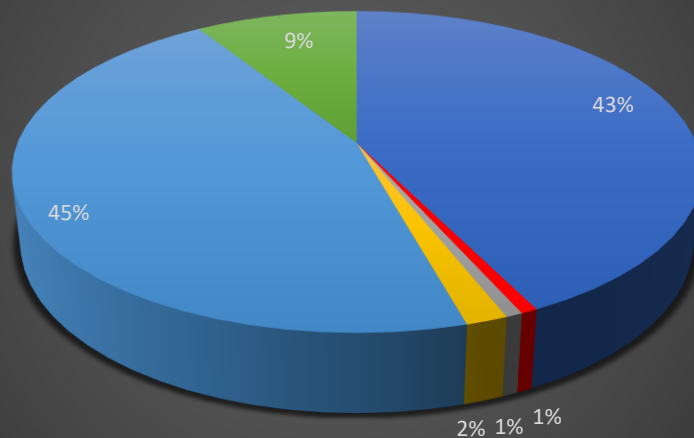


Další otázka se týkala negativního chování ve společnosti. Nejvíce lidem vadí vandalismus 33 %, prodej alkoholu a cigaret mladistvým 20 %, rušení nočního klidu 17 %, volné pobíhání psů a jejich exkrementy vadí 14 % respondentů a majetková trestná činnost 12 %. Jiné projevy označilo v dotazníku 4 % dotazovaných.



Podobně nastavená byla i následující otázka zjišťující, které skupiny osob jsou vnímány za nejvíce ohrožené z hlediska páchaní trestné činnosti. Nejvíce respondentů označilo odpověď jedinci z národnostních menšin 45% z celkového počtu odpovědí, v těsném závěsu následovala odpověď děti a mládež 43 %, senioři, hendikepovaní občané a ženy označilo jen malé % dotázaných.

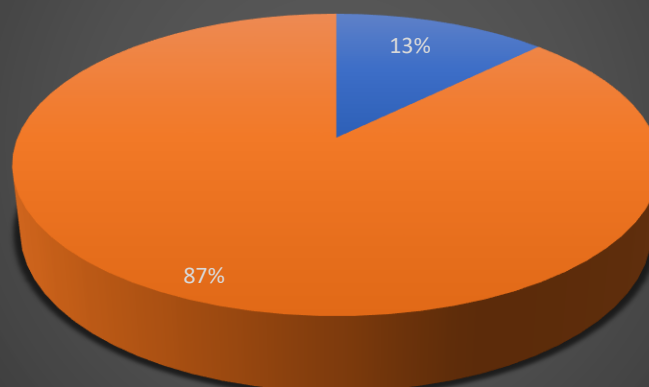
U jaké skupiny osob se domníváte, že je nejvyšší riziko kriminality?



■ Děti a mládež ■ Senioři ■ Hendikepovaní občané ■ Ženy ■ Jedinci z národnostních menšin ■ Jiní

Následující otázka zjišťovala, zda se stal respondent v uplynulých 12 měsících ve Žluticích protiprávního jednání. 87 % respondentů odpovědělo, že se nestali obětí protiprávního jednání a 13 % uvedlo, že se stalo obětí.

Stal/a jste se v posledních dvanácti měsících ve Žluticích obětí protiprávního jednání?



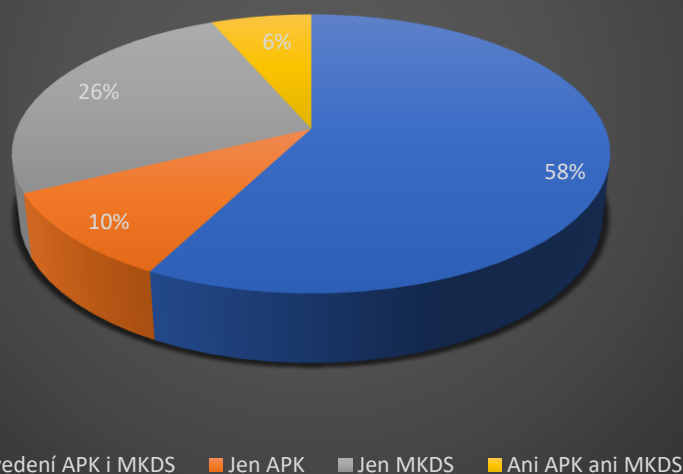
■ Ano ■ Ne

S tím, jak se Policie ČR stará o bezpečnost občanů ve Žluticích, vyjádřilo 28 % maximální spokojenost, 20 % respondentů je spokojeno, 34 % není ani spokojeno ani nespokojeno, 8 % je nespokojeno a 10 % je zcela nespokojeno.



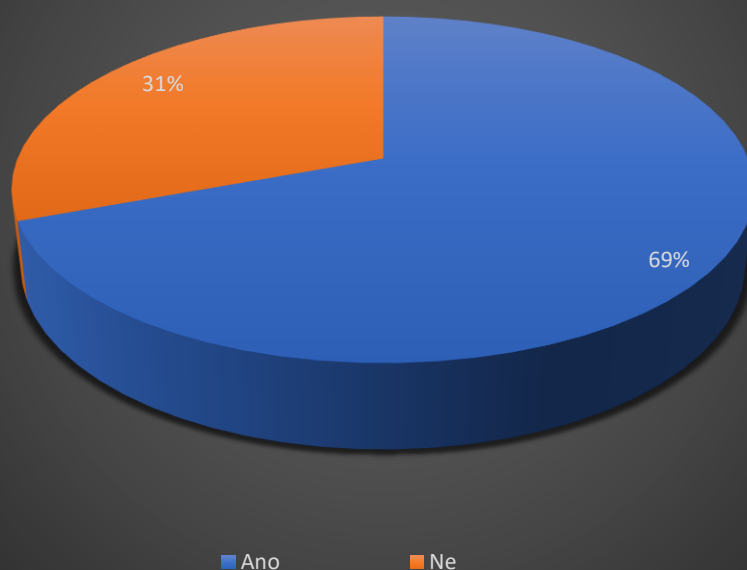
Městský úřad ve Žluticích zvažuje zavedení pozice Asistenta prevence kriminality (APK) a zřízení městského dohlížecího kamerového systému (MKDS). Jedná se o nástroje ke zvýšení pocitu bezpečí občanů, proto byla v dotazníku otázka, zda-li je respondent pro jejich zřízení. Z odpovědí vyplynulo, že 58 % respondentů si přeje zavedení APK i MKDS, 26 % si přeje jen MKDS, 10 % si přeje jen APK, 6 % si nepřeje ani APK ani MKDS.

V oblasti bezpečnosti může město Žlutice zavést pozici Asistenta prevence kriminality (APK) nebo kamerový systém (MKDS). Jsem pro:



Poslední otázka se týkala zřízení nízkoprahového zařízení pro děti a mládež. 69 % dotázaných se vyjádřilo pro zřízení nízkoprahového zařízení, 31 % bylo proti jeho zřízení.

Jste pro zřízení nízkoprahového zařízení pro děti a mládež v našem městě?



Závěrečné vyhodnocení průzkumu

Cílem provedeného Průzkum pocitu bezpečí bylo zjistit subjektivní vnímání bezpečnostní situace a projevů delikventního a kriminálního chování občany města Žlutice. Sběr dat probíhal formou strukturovaného interview tazateli nebo vyplněním on-line dotazníku dostupného na webových stránkách města, které tvořilo 9 otázek. Odpovědi respondentů byly zaznamenávány do formuláře dotazníku, který byl anonymní. Realizace průzkumu probíhala v červnu 2023.

Do průzkumu bylo zapojeno 221 respondentů, z toho 76 mužů a 145 žen. Z průzkumu vyplynulo, že bezpečně se během dne ve Žluticích cítí 71 % dotázaných a jen 20 % dotázaných se cítí nebezpečně. Větší procento se cítí nebezpečně ve Žluticích po setmění – 30 % respondentů, přesto 44 % dotázaných se i po setmění cítí bezpečně. Respondentům se jeví náměstí jako nejrizikovější lokalita města, v dotaznících ji označilo 49 %. Následují zastávky a nádraží. Za nejméně společensky přijatelné jevy je považován vandalismus a prodej alkoholu a cigaret mladistvím. Největší riziko kriminality je dle respondentů u jedinců z národnostních menšin 45 % a u dětí a mládeže 43 %. V posledním roce se 13 % respondentů stalo obětí protiprávního jednání. Spokojeno s prací Policie ČR v oblasti bezpečnosti ve Žluticích je celkem 48 % dotázaných a 18 % vyjádřilo nespokojenost. Většina respondentů si přeje zavedení pozice Asistenta prevence kriminality (APK) a zřízení městského dohlížecího kamerového systému (MKDS) – celkem 58 %. 26 % respondentů si přeje zavedení jen MKDS a 10 % pouze APK. Pro zřízení nízkoprahového zařízení pro děti a mládež je 69 % respondentů, proti se vyjádřilo 31 dotázaných.

Výsledky průzkumu pocitu bezpečí slouží k monitoringu bezpečnostní situace ve městě a na jejich základě je vytvářen koncepční materiál preventivních opatření ve městě.